



VERKSAMHETS- BERÄTTELSE

2010

Innehållsförteckning

Styrelse redovisning

Informationsverksamheten

Verksamhetsplan

Seniorfotboll herrar

Seniorfotboll damer

Ungdomssektionens redogörelse

- **pojkarna**
- **flickorna**

Bokslut –10

Ekonomisk redogörelse för verksamhetsåret – 2010

Förvaltningsberättelse

Balansrapport

Resultatrapporter

Revisionsberättelse

STYRELSEN I HERTZÖGA BK 2010



Ordförande	Lars B Karlsson	
Vice ordförande	Jens Wallner	
Sekreterare	Per Englund	
Kassör	Thomas Ivarsson	
Övriga ledamöter	Tom Erlandsson	Fotboll damer
	Tomas Larsson	Fotboll herrar
	Kenneth Bäckström	Fotboll ungdom
	Johan Törngren	Innebandy
Adjungerade	Mathias Jonsson	Kanslichef

Styrelsen för Hertzöga BK lämnar följande berättelse för verksamhetsåret 2010

Verksamheten

Den sportsliga verksamheten har genomförts enligt plan för 2010. Föreningens ekonomi har förbättrats (se punkten ekonomi).

Med glädje kan vi även 2011 ha 4 seniorlag i vår verksamhet. Herrarna spelar i division 4, division 5 och division 7. Damerna spelar i division 3.

Föreningen har fortsatt att värna om bredden i ungdomsverksamheten, väl dokumenterad med lag i seriespel, lag i poolspel samt fotbollskola för flickor och pojkar födda 04 och 05. Breddfotboll på ungdomsnivå är rekryteringsbasen för talangerna och deras utbildning/träning, som leds av välutbildade instruktörer.

Ekonomi

Resultatet för verksamhetsåret 2010 blev ett överskott på 139 tkr. Föreningen har per 2010-12-31 ett positivt kapital på 1 417 tkr.

Se vidare kassörens ekonomiska redogörelse för verksamhetsåret 2009.

Styrelsen i Hertzöga BK vill tacka alla, dam-, herr-, flick- och pojkledare, föräldrar, funktionärer och sponsorer, för Era insatser, för Ert stöd och för ett mycket gott samarbete under verksamhetsåret 2010.

Skåre i mars 2011

Lars B Karlsson	Jens Wallner
Kenneth Bäckström	Tomas Larsson
Tom Erlandsson	Thomas Ivarsson
Johan Törngren	Per Englund

VERKSAMHETSPLAN FÖR HERTZÖGA BK 2011

EKONOMI

För Hertzöga BK gäller det att fortsätta på den inslagna vägen med en sund ekonomi i föreningen. Vi kommer 2011 att omsätta cirka 2,3 miljoner kronor och ha balans i ekonomin.

SPORTSLIGT

Att utveckla ungdomsverksamheten så att merparten av våra spelare i seniorlagen består av egna produkter.

Säsongen 2011 har Hertzöga följande lag i seriespel.

Herr: A-lag, B-lag och U-lag

Dam: A-lag och F17-lag

Ungdom: P-96, P97, P98, P99 gul och grön, P00 gul och grön P01 gul och grön, P02 gul och grön, P03 gul och grön

F96 gul och grön, F97, F98, F99 , F00 gul och grön, F01, F02, F03 gul och grön

Fotbollsskolan: P-04 och F-04 (deltar ej i seriespel)

Hertzöga BK genomför följande arrangemang under år 2011.

- Trettondagscupen 2/1 (Herr)
- Cykelsafari 28/5 (Herr)
- HBK-dagen 6/6 (HBK)
- Mästarcupen 17/6-20/6 (Dam och F-97)

- 10-åringarnas cup 6-7/8 (P-01 och F-01)
- Genrepet 24/9 (P-02 och F-02)
- Landslagets fotbollsskola (Hertzöga BK)
- HBK talangträning (Hertzöga BK)

ANLÄGGNING

Arbeta för att Ilanda IP ska vara en naturlig mötesplats för lek och fysisk aktivitet hos Skåres befolkning.

HBK kommer:

- Att bygga altan runt kiosken
 - Att medverka till att konstgräsplanen kommer att färdigställas
 - Att förbättra befintliga ytor
- Att tillsammans med K-d kommun verka för att Ilanda IP blir en bättre arena.

ÖVRIGT

Vi kommer att arbeta för att utöka medlemsantalet i Hertzöga BK. Arbetet med Hertzögas klubbtidning kommer att utvärderas. Arbeta för att fler ska engagera sig i föreningens hemsidor och på så sätt utveckla dessa. Jobba för att fler medlemmar blir engagerade i föreningen. Jobba för att få fler +65 med i föreningsarbetet.



HERTZÖGA BOLLKLUBB



Säsongen 2010 i siffror

Träningsmatcher

2 januari HBK-cupen

Utslagna i kvartsfinal av Karlstad BK

23 januari – 20 februari Hallvärmländskan

Gruppsegrare och trea i slutspelsgruppen

7 mars Hertzöga BK - Ängebäck BK 6-0 (3-0)

Mål: Tobias Hansson 2, Daniel Edin 2, Morgan Karlsson, Victor Wiklund



Vi har spelat 15 träningsmatcher

- 8 vinster
- 2 oavgjorda
- 5 förluster

39 gjorda mål och 19 insläppta

13 mars Hertzöga BK - Forshaga IF 4-1 (3-1)

Mål: Johan Engberg, David Ekelund, Tobias Hansson, Daniel Edin

14 mars Hertzöga BK - KBK Ungdom 1-2 (1-0)

-0 Alexander Andersson

19 mars Hertzöga BK - Carlstad United 0-1 (0-0)

23 mars DM* Storfors FF - Hertzöga BK 0-5 (0-1) (*Diskvalificerade)

Mål: Alexander Andersson 3, Daniel Svensson, Patrik Sandström



1 april Hertzöga BK - Säffle FF 1-3 (1-1)

Mål: Morgan Karlsson

5 april Hertzöga BK - Rottneros IK 3-1 (0-0)

Mål: David Ekelund 2, Daniel Svensson

10 april IFK Åmål - Hertzöga BK 0-1 (0-1)

Mål: Patrik Sandström



11 april Säffle FF - Hertzöga BK 2-1 (0-1)

Mål: David Ekelund

18 april Ekshärads BK - Hertzöga BK 2-6 (0-2)

Mål: Victor Wiklund 2, David Ekelund 2, Tobias Hansson, Daniel Svensson

24 april Filipstads FF - Hertzöga BK 1-1 (0-1)

Mål: Fredrik Lind

25 april Hertzöga BK - IK Viking 3-2 (1-0)

Mål: Tobias Hansson, Patrik Sandström, David Ekelund

16 juli Hertzöga BK - IFK Sunne 1-2 (1-0)

Mål: Eyob Tesfai

23 juli Hertzöga BK - Carlstad United J 4-0 (0-0)

Mål: Johan Engberg 2, David Ekelund, Daniel Olsson



26 juli Hertzöga BK - IFK Åmål 2-2 (1-1)

Mål: Morgan Karlsson, Victor Wiklund

DIVISION IV

Sluttabel										
Nordvärmland FF	20	16	2	2	56	-	19	37	50	
Strömtorps IK	20	12	6	2	53	-	22	31	42	
Hertzöga BK	20	12	5	3	56	-	23	33	41	
IK Arvika Fotboll	20	8	6	6	39	-	28	11	30	
Karlstad BK Ungdom	20	7	7	6	34	-	30	4	28	
Immetorps BK	20	8	3	9	47	-	46	1	27	
Kils AIK FK	20	5	6	9	31	-	37	-6	21	
Torsby IF	20	6	2	12	37	-	60	-23	20	
Säffle FF	20	4	7	9	24	-	40	-16	19	
Åtorps IF	20	3	5	12	21	-	64	-43	14	
Råtorps IK	20	2	5	13	21	-	50	-29	11	

Hertzöga gjorde flest mål i serien tillsammans med Nordvärmland, som också var det laget som släppte in minst med mål.

	Hertzöga BK	IK Arvika Fotboll	Immetorps BK	Karlstad BK Ungdom	Kils AIK FK	Nordvärmland FF	Råtorps IK	Strömtorps IK	Säffle FF	Torsby IF	Åtorps IF
Hertzöga BK		2-2	2-1	1-2	0-0	2-0	5-1	2-2	2-0	8-2	7-1
IK Arvika Fotboll	1-1		1-1	1-1	4-2	0-1	4-1	0-3	2-0	2-0	6-0
Immetorps BK	0-4	3-4		4-2	3-1	3-3	4-1	2-3	2-1	2-3	4-1
Karlstad BK Ungdom	0-3	2-2	2-2		3-0	1-2	2-0	3-3	0-0	0-1	4-2
Kils AIK FK	3-2	1-1	4-2	1-3		0-0	2-2	1-2	5-0	3-3	1-2
Nordvärmland FF	2-4	2-1	4-2	4-1	2-0		3-0	2-1	5-1	5-1	7-0
Råtorps IK	2-3	1-4	1-5	1-0	0-2	0-1		0-2	3-3	3-0	1-1
Strömtorps IK	1-1	3-2	3-0	0-0	5-0	1-2	3-0		4-0	4-0	5-1
Säffle FF	2-1	0-1	3-0	0-0	1-0	1-5	1-1	2-2		5-2	1-1
Torsby IF	1-5	1-0	2-4	2-3	2-2	0-3	4-2	3-5	2-1		8-2
Åtorps IF	0-1	3-0	1-3	1-5	0-3	0-3	1-1	1-1	2-2	1-0	

Flest mål i en match gjordes mellan Hertzöga - Torsby, samt Torsby - Åtorp som båda slutade 8-2.

Hertzöga höll nollan i sex matcher. Strömtorp och Nordvärmland var värre med i åtta nollor.

Hertzöga var enda laget som besegrade seriesegrarna Nordvärmland. Mot de båda andra topplagen kryssade man två gånger.

25% av matcherna i serien slutade med kryss. 45% med hemmaseger och 30% med bortaseger.

Seriematcher

2 maj Strömtorps IK - Hertzöga BK 1-1 (0-0)

Mål: David Ekelund

8 maj Hertzöga BK - Nordvärmland FF 2-0 (1-0)

Mål: Erik Sigurdsson, Daniel Edin



13 maj Arvika Fotboll - Hertzöga BK 1-1 (1-0)

Mål: Victor Wiklund

21 maj Karlstad BK Ungdom - Hertzöga BK 0-3 (0-1)

Mål: Patrik Sandström, David Ekelund, Victor Wiklund



28 maj Åtorps IF - Hertzöga BK 0-1 (0-0)

Mål: David Ekelund



5 juni Hertzöga BK - Kils AIK 0-0 (0-0)



9 juni Torsby IF - Hertzöga BK 1-5 (0-2)

Mål: David Ekelund, Patrik Sandström, Morgan Karlsson, Erik Johansson, Tobias Hansson

12 juni Hertzöga BK - Råtorps IK 5-1 (3-0)

Mål: Erik Johansson, Alexander Andersson, David Ekelund, Morgan Karlsson, Victor Wiklund

18 juni Immetorps BK - Hertzöga BK 0-4 (0-2)

Mål: Victor Wiklund 2, Johan Engberg 2



23 juni Hertzöga BK - Säffle FF 2-0 (1-0)

Mål: Victor Wiklund, Erik Johansson



31 juli Nordvärmland FF - Hertzöga BK 2-4 (2-3)

Mål: Patrik Sandström 2, Alexander Andersson, David Stefansson

6 augusti Hertzöga BK - IK Arvika Fotboll 2-2 (0-1)

Mål: Tom Larsson, Erik Elenstrand

16 augusti Hertzöga BK - Karlstad BK Ungdom 1-2 (0-1)

Mål: Victor Wiklund

21 augusti Hertzöga BK - Åtorps IF 7-1 (2-0)

Mål: Victor Wiklund 3, Simon Molander, Alexander Andersson, David Ekelund, Fredrik Lind

25 augusti Kils AIK - Hertzöga BK 3-2 (1-2)

Mål: Patrik Sandström, Victor Wiklund

28 augusti Hertzöga BK - Torsby IF 8-2 (2-2)

Mål: Victor Wiklund 3, Morgan Karlsson 2, David Stefansson 2, David Ekelund

4 september Råtorps IK - Hertzöga BK 2-3 (2-2)

Mål: Patrik Sandström, Victor Wiklund, Robert Friberg

11 september Hertzöga BK - Immetorps BK 2-1 (1-1)

Mål: Simon Molander, Victor Wiklund

18 september Säffle FF - Hertzöga BK 2-1 (0-1)

Mål: Victor Wiklund

25 september Hertzöga BK - Strömtorps IK 2-2 (0-1)

Mål: Victor Wiklund 2




Hemma - Borta

	Hemmatabel						
Nordvärmland FF	10	9	0	1	36 - 11	25	27
Strömtorps IK	10	7	2	1	29 - 6	23	23
Hertzöga BK	10	6	3	1	31 - 11	20	21
IK Arvika Fotboll	10	5	3	2	21 - 10	11	18
Immetorps BK	10	5	1	4	27 - 23	4	16
Säffle FF	10	4	4	2	16 - 13	3	16
Kils AIK FK	10	3	4	3	21 - 17	4	13
Karlstad BK Ungdom	10	3	4	3	17 - 15	2	13
Torsby IF	10	4	1	5	25 - 27	-2	13
Åtorps IF	10	2	3	5	10 - 20	-10	9
Råtorps IK	10	2	2	6	12 - 21	-9	8

	Bortatabell						
Nordvärmland FF	10	7	2	1	20 - 8	12	23
Hertzöga BK	10	6	2	2	25 - 12	13	20
Strömtorps IK	10	5	4	1	24 - 16	8	19
Karlstad BK Ungdom	10	4	3	3	17 - 15	2	15
IK Arvika Fotboll	10	3	3	4	18 - 18	0	12
Immetorps BK	10	3	2	5	20 - 23	-3	11
Kils AIK FK	10	2	2	6	10 - 20	-10	8
Torsby IF	10	2	1	7	12 - 33	-21	7
Åtorps IF	10	1	2	7	11 - 44	-33	5
Säffle FF	10	0	3	7	8 - 27	-19	3
Råtorps IK	10	0	3	7	9 - 29	-20	3

Antal mål i en match



Hemma eller bortaplan har inte spelat någon större roll för Hertzöga. Halften av hemmamatcherna har för övrigt spelats någon annanstans än på Ilanda, där man är obesegrad sedan juni 2009.

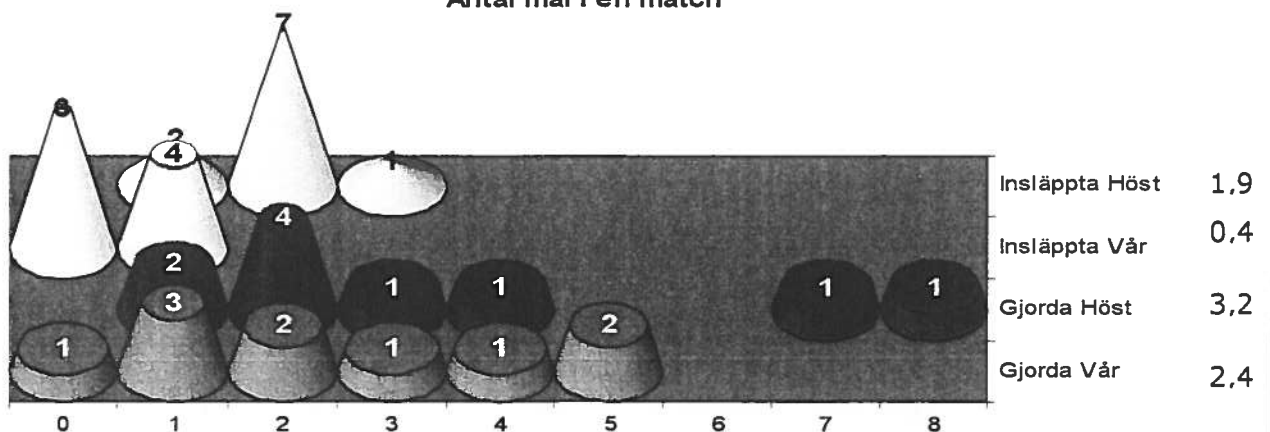
Under våren släppte Hertzöga in mycket färre mål än under hösten. Under våren var man obesegrade och hade en betydligt större poängskörd. Under hösten gjordes flera mål.

Vår - Höst

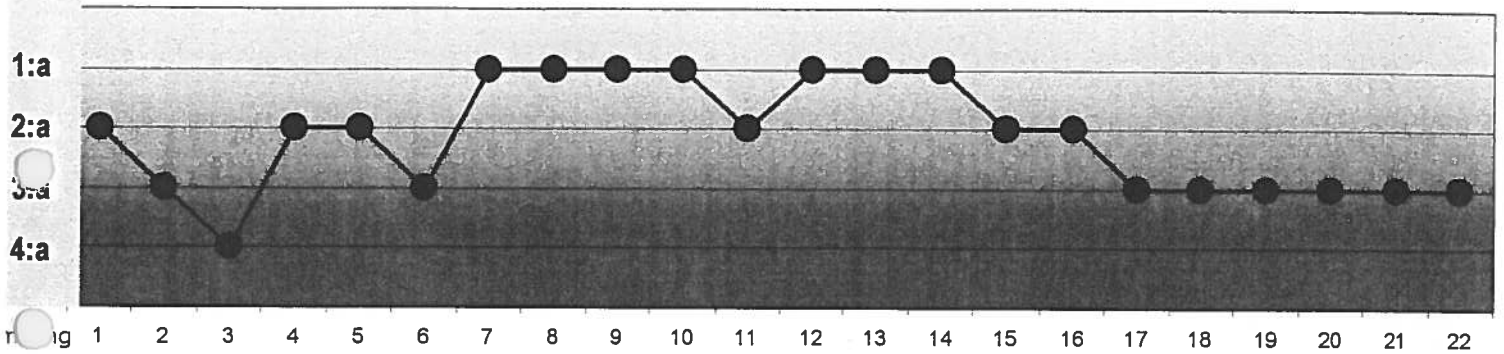
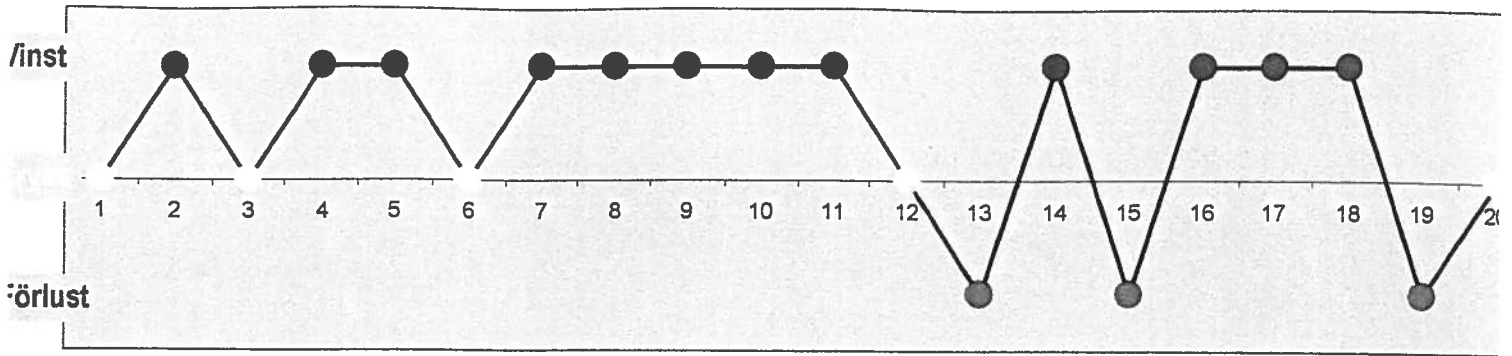
	Vårtabel						
Nordvärmland FF	10	8	1	1	28 - 9	19	25
Hertzöga BK	10	7	3	0	24 - 4	20	24
Strömtorps IK	10	6	3	1	23 - 12	11	21
IK Arvika Fotboll	10	5	2	3	24 - 14	10	17
Karlstad BK Ungdom	10	4	3	3	17 - 13	4	15
Immetorps BK	10	5	0	5	25 - 25	0	15
Säffle FF	10	2	3	5	13 - 23	-10	9
Åtorps IF	10	2	3	5	8 - 26	-18	9
Kils AIK FK	10	1	4	5	15 - 19	-4	7
Råtorps IK	10	1	3	6	12 - 25	-13	6
Torsby IF	10	1	1	8	15 - 34	-19	4

	Hösttabel						
Nordvärmland FF	10	8	1	1	28 - 10	18	25
Strömtorps IK	10	6	3	1	30 - 10	20	21
Hertzöga BK	10	5	2	3	32 - 19	13	17
Torsby IF	10	5	1	4	22 - 26	-4	16
Kils AIK FK	10	4	2	4	16 - 18	-2	14
IK Arvika Fotboll	10	3	4	3	15 - 14	1	13
Karlstad BK Ungdom	10	3	4	3	17 - 17	0	13
Immetorps BK	10	3	3	4	22 - 21	1	12
Säffle FF	10	2	4	4	11 - 17	-6	10
Råtorps IK	10	1	2	7	9 - 25	-16	5
Åtorps IF	10	1	2	7	13 - 38	-25	5

Antal mål i en match



Form

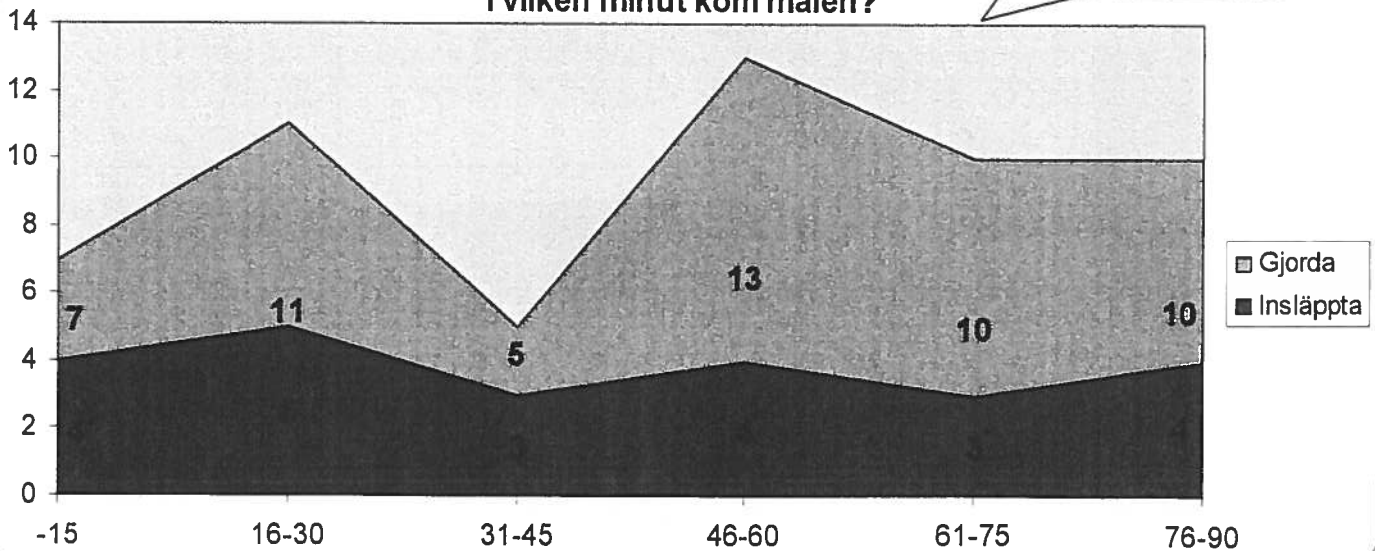


I en haltande serie stod Hertzöga över omg 3 och 14.
Omg 11 flyttades så Hertzöga spelade den först. Hertzöga var i serieledning under 7 omgångar. Sämsta placering var en fjädeplats.

	Gjort första målet	Släppt in första målet	Inget mål
Vinst	10	2	
Oavgjort	1	3	1
Förlust	2	1	

Första målet har inte varit så viktigt för utgången av matchen. I 6 matcher har Hertzöga vänt ett underläge och i 3 matcher har man tappat en ledning.

I vilken minut kom målen?



Hertzöga har gjort fler mål i andra halvlek, flest under första kvarten i andra.

Mål

Orsakerna till mål	Gjorda	Insläppta
Instick, djupledspass	16	1
Inlägg	10	4
Genombrott (drubbling)	9	4
Straff	5	1
Långskott	4	3
Retur	4	
Andraboll på inkast/hörna/inlägg	3	4
Inkast	2	
Hörna	2	5
Inläggsfrispark	1	
Frispark		1
Antal	56	23

Fremsta orsaken till baklangesmal är att vi inte "gar dit" utan motstandaren far gora mal pa langskott, andrabollar och hornor.

Fremsta orsaken till att vi gor mal är bra lopningar och djupledspass fran mittfaltet sa att vi gor mal genom frilage eller laga inlagg.

De saker som vi är bra pa att gora mal pa är vi även bra pa att forsvara oss mot och tvartom.

På 20 seriematcher har Hertzöga:

- Skapat 217 målchanser* (10,9 målchanser per match)
- Släppt till 128 målchanser* (6,4 målchanser per match)

* subjektiv bedömning från någon på bänken eller läktaren

I 18 matcher har man skapat fler än vad man släppt till



Skytteligan	
<i>Div 4</i>	<i>Mål</i>
Victor Wiklund	19
David Ekelund	7
Patrik Sandström	6
<i>Div 6</i>	
Daniel Svensson	9
Johan Engberg	6
Jocke Falk	5

Assistligan	
<i>Div 4</i>	<i>Ass</i>
Alexander Andersson	8
Morgan Karlsson	7
David Ekelund	6
<i>Div 6</i>	
Eyob Tesfai	6
Daniel Svensson	6

15 olika spelare har gjort mål i division IV. Robert Fribergs halvvolley från 30 meter mot Råtorp var nog det snyggaste.

Victor Wiklund gjorde två hattrick mot Torsby resp Åtorp. I DM-matchen mot Storfors gjorde Alexander Andersson ett hattrick



I division VI finns det 22 olika målskyttar. Flest assist i en match gjorde Eyob Tesfai mot Viking med sina sex ass. Alla på fasta situationer

444 min är längsta sviten utan insläppt mål. Den varade från 13 maj till 9 juni.

Målvaktsligan				
<i>Div 4</i>	<i>Matcher</i>	<i>Mål</i>	<i>Snitt</i>	<i>Nollor</i>
Niklas Wilke	15	7	1,07	5
Johan Jörnevik	5	7	1,40	1
<i>Div 6</i>				
Fredrik Wikström	2	0	0	2
Tony Nilsson	1	0	0	1
Johan Jörnevik	8	12	1,50	3
Rasmus Andersson	4	7	1,75	1
Kenneth Bäckström	1	2	2	
Hannes Warnestad	1	3	3	

Spelartrupp

Nr	Spelare	Division IV					Tränings procent	Division VI				
		Matcher	Mål	Assist	Kort	Topp 3		Matcher	Mål	Assist	Kort	Topp 3
1	Niclas Wilke	16	16			7	53%					
2	Erik Johansson	12	3			6	68%					
3	Robert Friberg	6	1				72%	10	2	2	1	4
4	Johan Jingfors	18			1	14	83%					
5	Erik Sigurdsson	15	1	2	3	8	44%	1	1			
6	Patrik Sandström	16	6	2		5	76%					
7	David Ekelund	18	7	6	3	7	74%	2	2	1		1
8	Fredrik Nordström	1					32%	6	1			1
9	Fredrik Björkman	9		2		1	60%	3			1	4
10	Victor Wiklund	19	19	2	2	12	89%	2		1		
11	Tobias Hansson	7	2				34%	1				
12	Per Andersson	16			1	1	79%	3				5
13	Daniel Edin	10		1	1	5	52%					
14	Olle Sjöberg	8		1			36%	4				
15	Alexander Andersson	18	3	8		9	77%	1				
16	Johan Isaksson	17		1		2	77%	12	2	2	2	5
17	Gustaf Börhaug	2					31%	7	2	2	1	5
18	Johan Jörnevik	5	7			1	61%	9	12			5
19	Eyob Tesfai	7		2			62%	3	1	6		2
20	Johan Engberg	6	2				59%	9	6	2		6
21	Armin Kapetanovic	12		2		6	65%	1				3
22	Morgan Karlsson	16	4	7	1	18	68%	4	1	2		12
23	Adam Jonsson	2					20%	15	2		2	
25	Daniel Olsson	10				2	26%	3	1	1		2
26	Daniel Svensson	3			1		44%	13	9	6		3
27	Jonny Andersson	4			1	2	49%	1				
28	Joakim Falk	2					57%	11	5	1	1	4
30	Tom Larsson	14	1	2	1	5	49%	2				2
31	Fredrik Lind	5	1	1			27%	2				2
32	Erik Elenstrand	3	1				12%	8	4		1	2
33	Tony Nilsson						17%	1	0			
34	David Stefansson	4	3	1		2	17%	3	2	3		5
	Oscar Johansson	1										
	Oscar Lander	7		2	2	2						
	Simon Molander	8	2	3		3						


Sedan november har vi tränat 137 gånger tillsammans.

Träningsprocenten är i snitt 62% för de spelare som varit med i truppen hela säsongen.

Segrare i poängjakten

Jan/feb - Johan Jingfors
Mar/apr - Robert Friberg
Maj/jun - Fredrik Björkman
Jul/aug - Victor Wiklund
Sep/okt - Armin Kapetanovic

Frånvaro;
38%



Tränat;
62%

Busligan

Div 4	Kort
Erik Sigurdsson	3
David Ekelund	3
Victor Wiklund	2
Oscar Lander	2
Div 6	
Andreas Henriksson	3
Johan Isaksson	2
Peter Johansson	2
Adam Jonsson	2

Totalt 17 varningar i div 4 och 18 varningar i div 6.

Enda utvisningen kom i en träningsmatch.

startelvan

Patrik Sandström 8
Simon Molander 7
Tobias Hansson 3

Victor Wiklund 14
Daniel Edin 2
Fredrik Lind 2
David Stefansson 2

David Ekelund 10
Patrik Sandström 5
Eyob Tesfai 2
Victor Wiklund 1
Olle Sjöberg 1
Oscar Johansson 1

Alexander Andersson 17
Daniel Olsson 2
Fredrik Björkman 1

Morgan Karlsson 12
Oscar Lander 6
Olle Sjöberg 2
Jonny Andersson 1
David Ekelund 1

Johan Jingfors 18
Erik Johansson 1
Jonny Andersson 1

Tom Larsson 12
Daniel Olsson 2
Fredrik Björkman 5
Morgan Karlsson 1

Erik Johansson 9
Per Andersson 9
Daniel Edin 1

Erik Sigurdsson 12
Armin Kapetanovic 9

David Ekelund 7
Daniel Edin 5
Patrik Sandström 3
Armin Kapetanovic 2
Per Andersson 2
Robert Friberg 1

Niklas Wilke 15
Johan Jörnevik 5

Avbytare

Johan Isaksson 17
Daniel Olsson 6
Johan Engberg 6
Per Andersson 5
Olle Sjöberg 5
Robert Friberg 5
Eyob Tesfai 5
Victor Wiklund 4
Tobias Hansson 4
Daniel Svensson 3
Erik Sigurdsson 3
Jonny Andersson 3
Fredrik Lind 3
Erik Elenstrand 3
Fredrik Björkman 3
Morgan Karlsson 3
Gustaf Börhaug 2
Joakim Falk 2
Johan Jörnevik 2
Daniel Edin 2
David Stefansson 2
Erik Johansson 2
Tom Larsson 2
Adam Jonsson 2
Armin Kapetanovic 1
Alexander Andersson 1
Fredrik Nordström 1
Niklas Wilke 1
Oscar Lander 1
Simon Molander 1

Nya spelare inför varje match			
	Startelvan	Bänken	Truppen
omg 2	4	5	7
omg 3	4	2	4
omg 4	3	4	3
omg 5	4	4	5
omg 6	4	4	6
omg 7	3	2	5
omg 8	3	3	4
omg 9	3	4	5
omg 10	2	3	5
omg 11	3	3	5
omg 12	3	2	2
omg 13	6	4	5
omg 14	4	4	3
omg 15	3	4	3
omg 16	5	4	6
omg 17	3	2	5
omg 18	2	3	4
omg 19	2	3	5
omg 20	1	2	2
snitt	3,26	3,26	4,42

33 spelare har spelat division IV fotboll för Hertzöga under 2010.

Vi har inte spelat med samma laguppställning två matcher i rad.

I de flesta matcherna har hela bänken spelat.

I division VI har hela 61 spelare spelat matcher för Hertzöga. Sex spelare har varit äldre än 40 år och sjutton har varit 18 år eller yngre.

Division VI Norra Värmland

Tabell	Totalt							Hemma				Borta									
	Lag	S	V	O	F	GM-IM	D	P	S	V	O	F	GM-IM	D	P	S	V	O	F	GM-IM	D
Hertzöga BK 2	18	12	4	2	55-24	31	40	9	8	0	1	33-5	28	24	9	4	4	1	22-19	3	16
IFK Velen	18	11	4	3	54-22	32	37	9	5	2	2	25-10	15	17	9	6	2	1	29-12	17	20
IK Viking 2	18	10	3	5	44-52	-8	33	9	7	1	1	25-16	9	22	9	3	2	4	19-36	-17	11
Rinns AIK	18	9	2	7	47-30	17	29	9	7	0	2	31-10	21	21	9	2	2	5	16-20	-4	8
Rännbergs IK	18	6	6	6	38-39	-1	24	9	4	3	2	25-21	4	15	9	2	3	4	13-18	-5	9
Kils AIK 2	18	7	2	9	47-37	10	23	9	5	1	3	29-17	12	16	9	2	1	6	18-20	-2	7
IFK Sunne 2	18	6	4	8	32-44	-12	22	9	2	4	3	20-24	-4	10	9	4	0	5	12-20	-8	12
IFK Munkfors	18	5	4	9	30-41	-11	19	9	3	2	4	14-22	-8	11	9	2	2	5	16-19	-3	8
Råda IK	18	5	2	11	23-50	-27	17	9	3	2	4	14-19	-5	11	9	2	0	7	9-31	-22	6
IFK Edebäck/ Uddeholm	18	2	3	13	30-61	-31	9	9	2	2	5	15-25	-10	8	9	0	1	8	15-36	-21	1

9 maj Hertzöga BK 2 - Råda IK 5-0

4 maj Rinns AIK - Hertzöga BK 2 6-0

22 maj Hertzöga BK 2 - Rännbergs IK 1-0

30 maj Kils AIK 2 - Hertzöga BK 2 1-3

6 juni Hertzöga BK 2 - IK Viking 2 8-0

14 juni IFK Edebäck/Uddeholm - Hertzöga BK 2 2-2

20 juni herrar Hertzöga BK 2 - IFK Velen 0-2

28 juni IFK Sunne 2 - Hertzöga BK 2 2-4

1 juli IFK Munkfors - Hertzöga BK 2 2-2

30 juli Råda IK - Hertzöga BK 2 1-3

8 augusti Hertzöga BK 2 - Rinns AIK 4-0

22 augusti Hertzöga BK 2 - Kils AIK 2 1-0

29 augusti IK Viking 2 - Hertzöga BK 2 WO (0 - 3)

1 september Hertzöga BK 2 - IFK Edebäck/Uddeholm 8-3

5 september Rännbergs IK - Hertzöga BK 2 4-4

10 september IFK Velen - Hertzöga BK 2 1-1

20 september Hertzöga BK 2 - IFK Sunne 2 2-0







26 september Hertzöga BK 2 - IFK Munkfors 4-0

Även i div VI gör Hertzöga flest mål. I sexan har ganska många mål gjorts på hörnor och frisparkar.

I sexan var vi obesegrade under hösten istället.

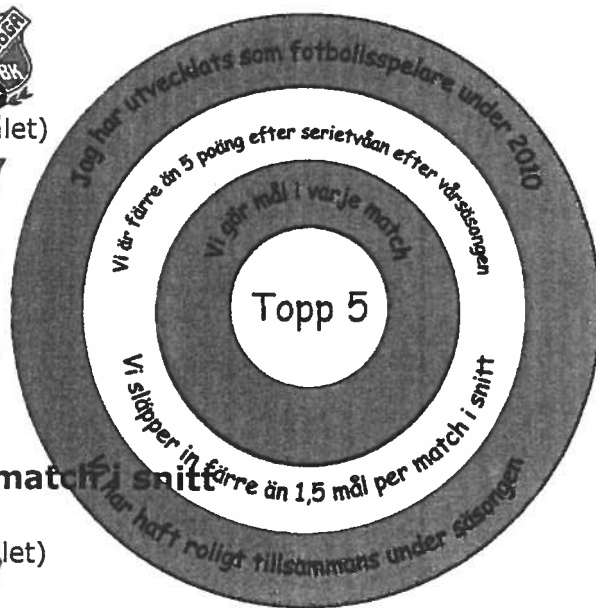


Måluppfyllelse

-  • **Topp 5 2**
Nja: 3:a
(ursprungsmålet nås, men inte det reviderade målet)
-  • **Vi är färre än 5 poäng efter serietvån efter vårsäsongen**
Ja: Låg tvåa
-  • **Vi gör mål i varje match**
Nej: Inte mot Kil hemma (0-0)
-  • **Vi släpper in färre än 1,5 1 mål per match i snitt**
Nja: 1,15 insläppta i snitt
(ursprungsmålet nås, men inte det reviderade målet)
-  • **Jag har utvecklats som fotbollsspelare under 2010**
Nej: 3,6 (>4 var måluppfyllelsen)
-  • **Vi har haft roligt tillsammans under säsongen**
Ja: 4,8 (>4 var måluppfyllelsen)



M
Å
I
T
V
Å



2
0
1
0

Mål för maj

- Minst 6 poäng
Ja, 8 poäng
- Vi gör mer mål än vi släpper in
Ja, vi gjorde 7 och släppte in 2
- Vi släpper in max 1 mål i en halvlek
Ja, vi släppte in ett mål i två halvlek

Mål för juni

- Minst 8 poäng
Ja, 10 poäng
- Vi gör minst 8 mål
Ja, vi gjorde 11 mål
- Vi släpper in max 1 mål i en halvlek
Ja, vi släppte in ett mål i två halvlek
- Vi är minst 8 A-spelare i div VI match
Nja, vi var färre i en match

Mål för sommaren

- Minst 8 poäng
Ja, 10 poäng
- Minst 10 poäng i div VI
Ja, 10 poäng

- Vi släpper in max 5 mål
Ja, vi släppte in 4 mål
- Vi har minst lika bra fysvärden som i april
Nja, nästan alla som gjorde testen hade lika bra eller bättre värden

Mål för augusti

- Minst 10 poäng
Nej, 6 poäng
- Vi gör minst 8 mål
Ja, vi gjorde 18 mål
- Vi släpper in max 1 mål i en halvlek
Nej, vi släppte in två mot Kil och Torsby

Mål för september

- Full pott
Nej, tappade 3 p mot Säffle o 1 p mot SIK
- Seriesegrare i div VI
Ja
- Vi släpper in max 1 mål i varje match
Nej, vi släppte in två mot Råtorp, Säffle och SIK

Alla målen nås under tre av fem perioder. De delmål vi inte når är baklängesmål och antalet poäng under hösten.

Årsredovisning
för
HERTZÖGA BK

873200-9850

Räkenskapsåret

2010

Styrelsen för HERTZÖGA BK får härmed avge årsredovisning för räkenskapsåret 2010.

Förvaltningsberättelse

Information om verksamheten

Föreningen har en mycket aktiv fotbollsverksamhet samt även innebandyverksamhet.

Flerårsöversikt (tkr)	2010	2009	2008	2007	2006
Omsättning	2 632	2 354	2 336	2 208	2 523
Resultat efter finansnetto	139	93	166	306	48

Företagets resultat och ställning i övrigt framgår av efterföljande resultat- och balansräkning med tilläggsupplysningar.

Resultaträkning

	Not	2010-01-01 -2010-12-31	2009-01-01 -2009-12-31
Nettoomsättning		2 632 000	2 354 381
Övriga rörelseintäkter		124 636	102 276
		2 756 636	2 456 657
Rörelsens kostnader			
Övriga externa kostnader	1	-2 068 355	-1 763 689
Personalkostnader	2	-538 398	-588 943
Avskrivningar materiella anläggningstillgångar	3	-11 946	-11 946
		-2 618 699	-2 364 578
Rörelseresultat		137 937	92 079
Resultat från finansiella poster			
Övriga ränteintäkter och liknande resultatposter		1 104	1 170
Räntekostnader och liknande resultatposter		-1	-63
		1 103	1 107
Resultat efter finansiella poster		139 040	93 186
Resultat före skatt		139 040	93 186
Årets resultat		139 040	93 186

Balansräkning	Not	2010-12-31	2009-12-31
TILLGÅNGAR			
Anläggningstillgångar			
<i>Materiella anläggningstillgångar</i>			
Byggnader	4	224 362	236 308
<i>Finansiella anläggningstillgångar</i>			
Andra långfristiga värdepappersinnehav		12 363	12 363
Summa anläggningstillgångar		236 725	248 671
Omsättningstillgångar			
<i>Kortfristiga fordringar</i>			
Kundfordringar		18 900	16 200
Övriga fordringar		66 166	24 633
Förutbetalda kostnader och upplupna intäkter		13 812	45 560
		98 878	86 393
<i>Kassa och bank</i>		1 318 526	1 203 850
Summa omsättningstillgångar		1 417 404	1 290 243
SUMMA TILLGÅNGAR		1 654 129	1 538 914

Balansräkning	Not	2010-12-31	2009-12-31
EGET KAPITAL OCH SKULDER			
Eget kapital	5		
<i>Fritt eget kapital</i>			
Balanserad vinst eller förlust		1 390 222	1 297 037
Årets resultat		139 040	93 186
Summa eget kapital		1 529 262	1 390 223
Kortfristiga skulder			
Leverantörsskulder		51 853	51 941
Övriga skulder		4 601	15 623
Upplupna kostnader och förutbetalda intäkter		68 413	81 127
Summa kortfristiga skulder		124 867	148 691
SUMMA EGET KAPITAL OCH SKULDER		1 654 129	1 538 914
Ställda säkerheter		Inga	Inga
Ansvarsförbindelser		Inga	Inga

Tilläggsupplysningar

Redovisnings- och värderingsprinciper

Övriga tillgångar och skulder har upptagits till anskaffningsvärden där inget annat anges.

Redovisningsprinciperna är oförändrade jämfört med föregående år.

Periodisering av inkomster och utgifter har skett enligt god redovisningssed.

Fordringar

Fordringar har upptagits till de belopp varmed de beräknas inflyta.

Noter

Not 1 Arvode och kostnadsersättning

Med revisionsuppdrag avses granskning av årsredovisningen och bokföringen samt styrelsens förvaltning, övriga arbetsuppgifter som det ankommer på bolagets revisor att utföra samt rådgivning eller annat biträde som föranleds av iakttagelser vid sådan granskning eller genomförandet av sådana övriga arbetsuppgifter.

	2010	2009
Revisionsuppdrag	3 750	4 500
Övriga uppdrag	11 875	11 013
	15 625	15 513

Not 2 Anställda och personalkostnader

	2010	2009
Medelantalet anställda		
Män	1	2
	1	2
Löner och andra ersättningar		
Löner och andra ersättningar till övriga anställda	301 471	324 739
Tränararvode	102 000	102 000
	403 471	426 739
Sociala kostnader		
Pensionskostnader för övriga anställda	15 518	14 450
Övriga sociala kostnader	131 108	140 950
	146 626	155 400
Totala löner, ersättningar, sociala kostnader och pensionskostnader	550 097	582 139

Not 3 Avskrivningar och nedskrivningar

Anläggningstillgångar skrivs av enligt plan över den förväntade nyttjandeperioden med hänsyn till väsentligt restvärde. Följande avskrivningsprocent tillämpas:

Materiella anläggningstillgångar

Byggnader 3 %

Not 4 Byggnader

	2010-12-31	2009-12-31
Ingående anskaffningsvärden	260 200	260 200
Utgående ackumulerade anskaffningsvärden	260 200	260 200
Ingående avskrivningar	-23 892	-11 946
Årets avskrivningar	-11 946	-11 946
Utgående ackumulerade avskrivningar	-35 838	-23 892
Utgående redovisat värde	224 362	236 308

Not 5 Förändring av eget kapital

	Balanserat resultat	Årets resultat
Belopp vid årets ingång	1 297 037	93 186
Disposition av föregående års resultat	93 186	-93 186
Årets resultat		139 040
Belopp vid årets utgång	1 390 223	139 040

Karlstad den 12 maj 2011

Lars Karlsson
Ordförande

Jens Wallner
Vice Ordförande

Per Englund
Sekreterare

Thomas Ivarsson
Kassör

Tomas Larsson
Herransvarig

Tom Erlandsson
Damansvarig

Kenneth Bäckström
Ungdomsansvarig

Johan Törngren
Innebandyansvarig

Min revisionsberättelse har lämnats den 19 maj 2011.

Tomas Fridh
Auktoriserad revisor